

Analiza disparităților regionale între municipiul București și județul Ilfov

Analysis of regional disparities between Bucharest municipality and Ilfov county

Alexandra-Mihaela Mihalache¹

¹ Faculty of Agri-food and Environmental Economics, Bucharest University of Economic Studies, Bucharest, Romania; mihalachealexandra20@stud.ase.ro

Rezumat: Această lucrare explorează disparitățile economice, sociale și infrastructurale dintre Municipiul București, capitala României, și Județul Ilfov, regiune învecinată. Scopul principal este de a identifica și analiza factorii care contribuie la decalajul regional existent, evidențiind atât avantajele, cât și provocările fiecărei zone. Metodologia de cercetare include o analiză comparativă a indicatorilor economici și sociali, precum PIB-ul pe cap de locuitor, rata șomajului și accesul la servicii esențiale (educație, sănătate, transport). Identificarea și analiza disparităților regionale între București și Ilfov pot ghida elaborarea unor politici publice mai eficiente și mai bine direcționate. Politicienii și administratorii publici pot utiliza aceste informații pentru a implementa măsuri care să reducă inegalitățile și să stimuleze dezvoltarea echilibrată a ambelor regiuni.

Cuvinte cheie: *disparități regionale; dezvoltare economică; infrastructură*

Abstract: This paper explores the economic, social and infrastructural disparities between Bucharest, Romania's capital, and Ilfov County, a neighboring region. The main aim is to identify and analyze the factors contributing to the existing regional gap, highlighting both the advantages and challenges of each area. The research methodology includes a comparative analysis of economic and social indicators such as GDP per capita, unemployment rate and access to essential services (education, health, transportation). Identifying and analyzing regional disparities between Bucharest and Ilfov can guide the development of more effective and better-targeted public policies. Politicians and public administrators can use this information to implement measures to reduce inequalities and stimulate the balanced development of both regions.

Keywords: *regional disparities; economic development; infrastructure; infrastructure*

Clasificare JEL: R11, H54

Clasificare REL: 16Z

Introducere

Disparitățile regionale reprezintă un fenomen complex și persistent, care afectează echilibrul dezvoltării socio-economice în multe țări. Studiul de față își propune să exploreze aceste disparități între Municipiul București, capitala României, și Județul Ilfov, regiunea învecinată, pentru a oferi o imagine clară a factorilor care contribuie la diferențele în dezvoltare. Scopul principal al acestei cercetări este de a identifica și analiza decalajele în termeni de infrastructură, economie și acces la servicii publice, pentru a furniza recomandări practice ce

pot susține formularea unor politici publice eficiente și echitabile. Rolul acestui studiu este multiplu. În primul rând, el oferă o bază de date solidă și actualizată pentru factorii de decizie politică, planificatorii urbani și regionali, investitori și cercetători. Prin identificarea și analiza decalajelor regionale, studiul poate ghida elaborarea unor politici publice care să atenueze inegalitățile și să stimuleze dezvoltarea echilibrată a ambelor regiuni. Factorii de decizie politică pot utiliza aceste informații pentru a direcționa resursele și investițiile într-un mod mai eficient, pentru a reduce disparitățile și pentru a asigura o dezvoltare sustenabilă și incluzivă.

Municipiul București, capitala României, este cel mai mare oraș al țării și principalul centru politic, economic și cultural. Cu o populație de peste 2 milioane de locuitori, Bucureștiul concentrează majoritatea investițiilor străine directe, fiind un magnet pentru resursele umane calificate și un hub de inovare și tehnologie. În contrast, Județul Ilfov, situat în imediata vecinătate a Bucureștiului, se confruntă cu provocări distincte. Deși beneficiază de proximitatea față de capitală, Ilfovul prezintă disparități semnificative în termeni de dezvoltare infrastructurală și economică. Populația județului, de aproximativ 500.000 de locuitori, are acces mai limitat la servicii publice esențiale, iar nivelul investițiilor este considerabil mai scăzut în comparație cu Bucureștiul. Cu toate acestea, Ilfovul dispune de un potențial considerabil de dezvoltare, datorită resurselor naturale, spațiului disponibil pentru expansiune și proximității față de un centru urban major.

1. Metodologia cercetării.

Pentru a obține o înțelegere detaliată și cuprinzătoare a disparităților regionale dintre Municipiul București și Județul Ilfov, această cercetare utilizează o metodologie bazată pe analiza unui set de indicatori socio-economici și de infrastructură. Datele necesare sunt colectate pe platforma TEMPO, care oferă statistici actualizate și relevante pentru ambele regiuni. Populația rezidentă este un prim indicator esențial, reflectând numărul total al persoanelor care locuiesc permanent în București și Ilfov. Acesta oferă o bază demografică pentru înțelegerea structurii și dimensiunii populației, evidențiind densitatea și distribuția geografică. Indicatorul PIB este folosit pentru a măsura producția economică totală, furnizând o imagine a nivelului de prosperitate economică și a potențialului de creștere economică în fiecare regiune. Prin compararea acestui indicator între București și Ilfov, se pot identifica diferențele în dezvoltarea economică și în standardul de viață. Numărul mediu al salariilor este analizat pentru a evalua structura pieței muncii și nivelul de ocupare a forței de muncă în ambele regiuni. Populația școlară este evaluată pentru a înțelege structura educațională și nivelul de acces la educație al locuitorilor din București și Ilfov. Acest indicator ajută la identificarea disparităților în accesul la educație de calitate și la resurse educaționale, subliniind necesitatea unor politici de educație echitabile și eficiente. Personalul medico-sanitar, care include numărul de medici, asistente și alte cadre medicale, este analizat pentru a evalua capacitatea de furnizare a serviciilor de sănătate. Acest indicator oferă informații despre nivelul de acces la servicii medicale și calitatea infrastructurii de sănătate, evidențiind

eventualele deficiențe și nevoia de investiții în sectorul sanitar. Acest studiu își propune să ofere o bază solidă pentru formularea unor politici publice eficiente, care să promoveze o dezvoltare echilibrată și sustenabilă între cele două regiuni, contribuind astfel la reducerea disparităților regionale și la îmbunătățirea calității vieții pentru toți locuitorii.

2. Analiza și rezultatele cercetării

În figura 1 este ilustrată evoluția populației rezidente din București și Ilfov. În cazul Bucureștiului, se poate observa un trend constant, cu o rată medie de creștere anuală a populației rezidente de 0,99%. În schimb, județul Ilfov prezintă o rată anuală de creștere a populației de 1,035%. Diferența devine semnificativă la nivelul anului 2022, când populația rezidentă din Ilfov reprezintă un sfert din cea a Bucureștiului.

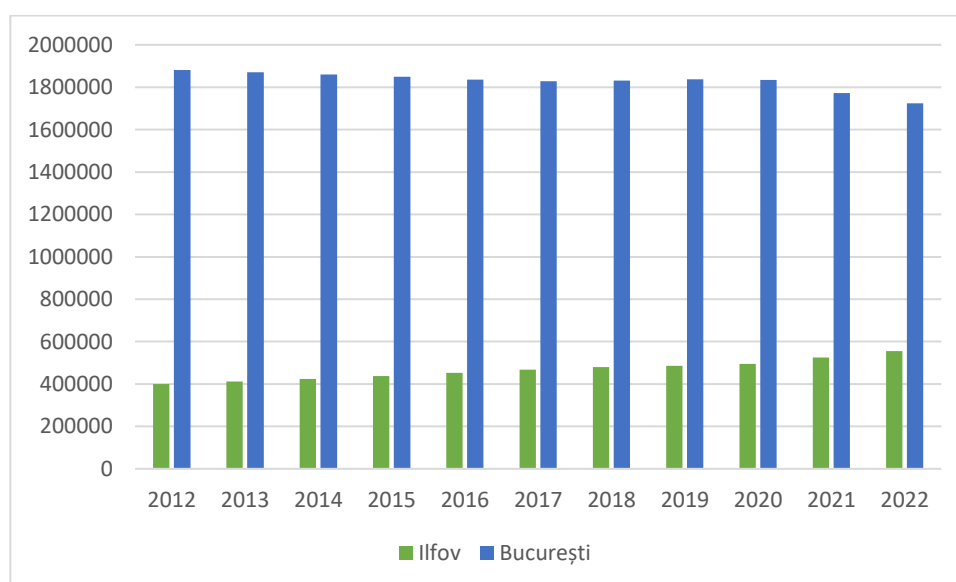


Figura 1: Populația rezidentă din municipiul București și județul Ilfov (număr pers.)

Sursa: Schematizare proprie pe baza datelor furnizate de platforma TEMPO Online INSSE

Această diferență evidențiază o dinamică distinctă a creșterii populației în cele două zone, reflectând variații în atracția rezidențială și dezvoltarea infrastructurală.

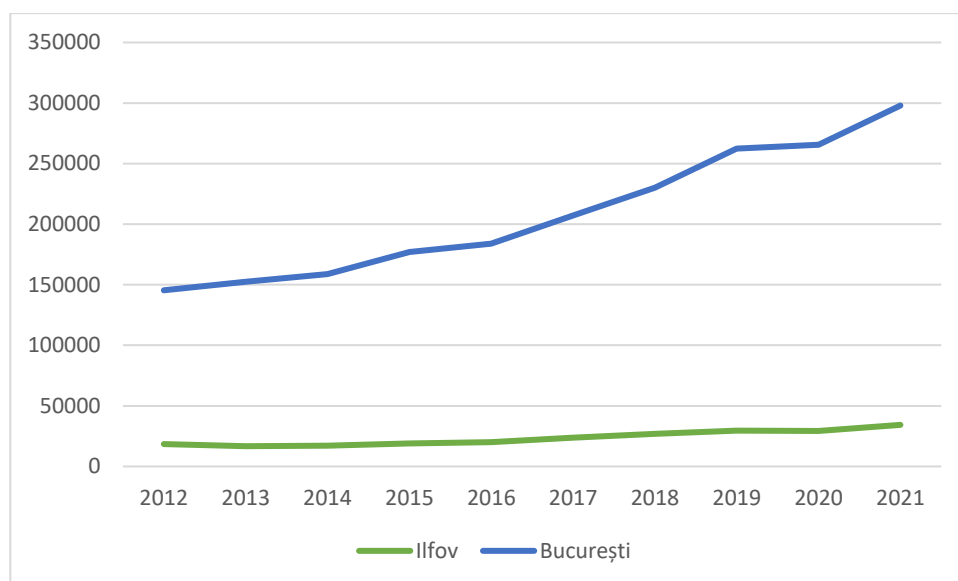


Figura 2: PIB-ul în municipiul București și județul Ilfov (mil. lei)

Sursa: Schematizare proprie pe baza datelor furnizate de platforma TEMPO Online INSSE

În figura prezentată este comparat Produsul Intern Brut (PIB) pentru cele două regiuni, București și Ilfov. Se observă un trend ascendent în cazul Bucureștiului, cu o rată medie anuală de creștere a PIB-ului de 1,11%. În contrast, județul Ilfov înregistrează o rată medie anuală de creștere a PIB-ului de 1,09%. Diferența dintre cele două regiuni este semnificativă, valoarea PIB-ului în anul 2022 prezentând o disparitate de 263.579,6 milioane lei. Această diferență evidențiază nu doar dinamica economică distinctă a fiecărei regiuni, dar și impactul variabil al factorilor economici locali asupra creșterii economice regionale.

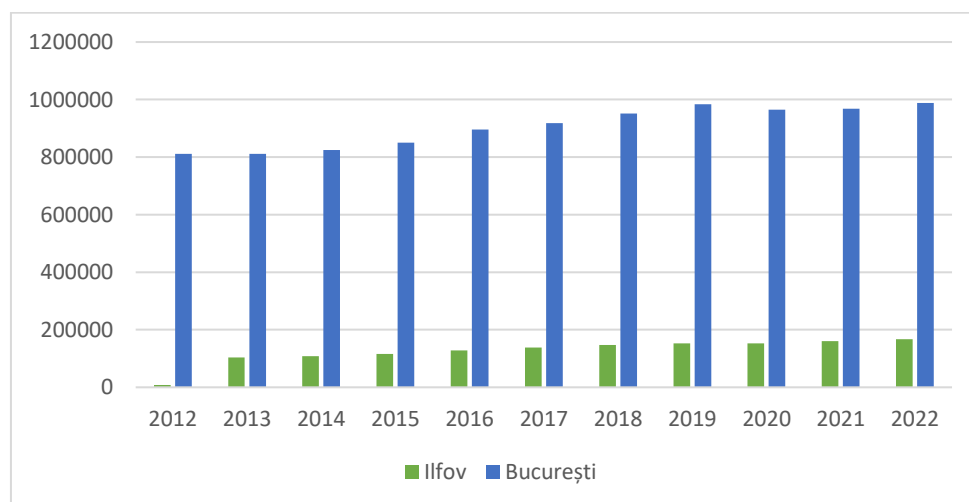


Figura 3: Numărul mediu al salariaților în municipiul București și județul Ilfov

Sursa: Schematizare proprie pe baza datelor furnizate de platforma TEMPO Online INSSE

În Figura 3 se ilustrează numărul mediu al salariaților în cele două regiuni. Ambele regiuni manifestă o tendință ascendentă. Concret, numărul mediu de salariați în județul Ilfov este de cinci ori mai mic decât în București. Această discrepanță subliniază diferențele semnificative în densitatea forței de muncă și în structura ocupării forței de muncă.

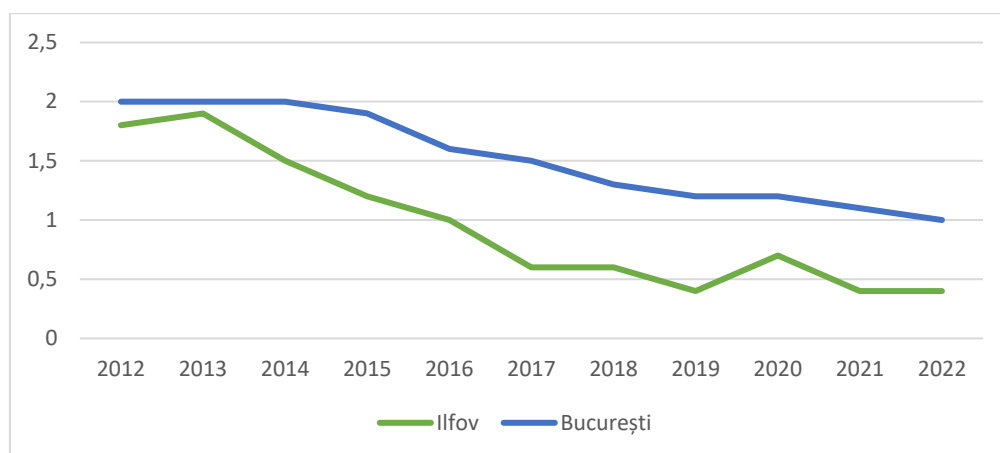


Figura 4: Rata șomajului în municipiul București și județul Ilfov(%)

Sursa: Schematizare proprie pe baza datelor furnizate de platforma TEMPO Online INSSE

Figura 4 prezintă evoluția ratei șomajului în cele două regiuni. Ambele regiuni evidențiază tendințe descendente ale acestui indicator. Cu toate acestea, rata șomajului în județul Ilfov înregistrează un vârf în anul 2020, posibil influențat de pandemia de COVID-19 și de accesul redus la locurile de muncă. Această fluctuație subliniază sensibilitatea regiunii la schimbările economice și sociale majore, reflectând necesitatea adaptării politicii de ocupare a forței de muncă în contextul turbulențelor cauzate de pandemie.

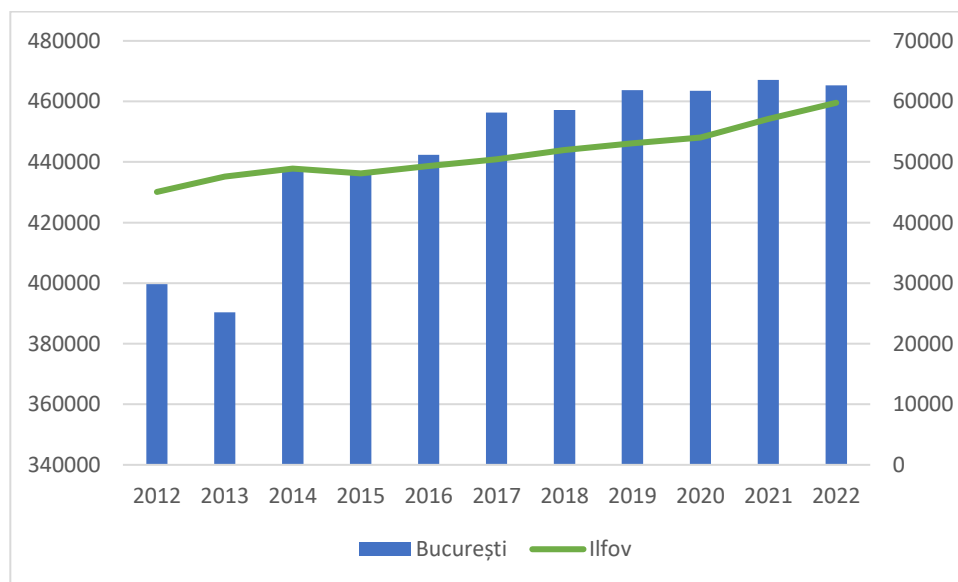


Figura 5: Populația școlară totală în municipiul București și județul Ilfov

Sursa: Schematizare proprie pe baza datelor furnizate de platforma TEMPO Online INSSE

Figura 5 ilustrează evoluția populației școlare în cele două zone în perioada analizată. În ambele zone, se observă o tendință ascendentă a acestui indicator pe parcursul întregului interval de studiu. Cu toate acestea, în județul Ilfov, în anul 2020, indicatorul a înregistrat o valoare mai mică comparativ cu tendința crescătoare generală. Această scădere poate fi

atribuită impactului pandemiei de COVID-19, care a avut efecte semnificative asupra sistemului educațional în întreaga lume.

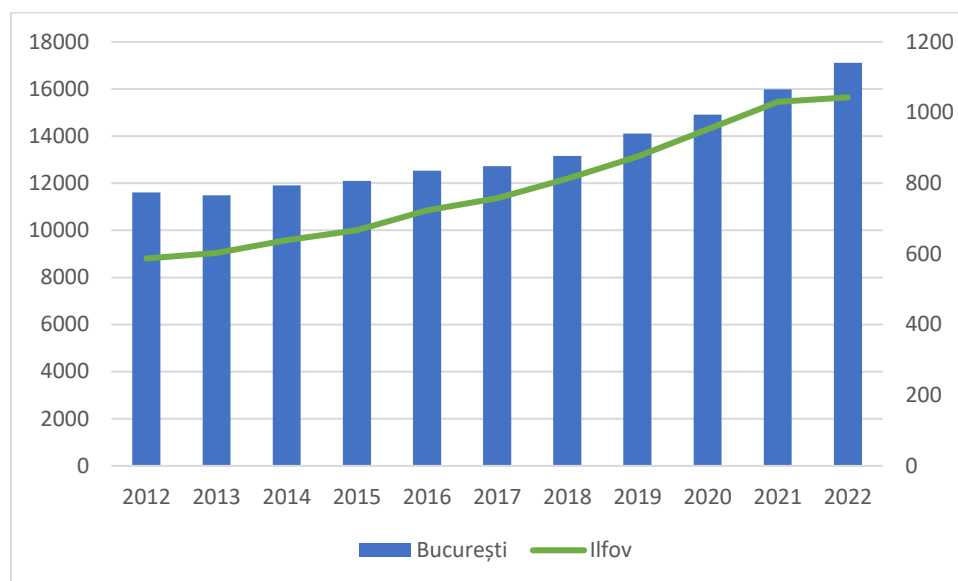


Figura 6: Personalul medico-sanitar municipiul București și județul Ilfov

Sursa: Schematizare proprie pe baza datelor furnizate de platforma TEMPO Online INSSE

Figura 6 prezintă evoluția personalului medico-sanitar în cele două județe în perioada 2012-2022. Ambele județe au înregistrat o creștere constantă a numărului de personal medico-sanitar pe parcursul întregului interval de studiu, cu excepția județului Ilfov în anii 2021-2022, unde acest indicator a stagnat. Este important de menționat că stagnarea în județul Ilfov în anii 2021-2022 poate fi atribuită probabil migrației personalului către capitală, unde salariile sunt cunoscute a fi mai mari în comparație cu mediul rural sau alte centre urbane mai mici. Această migrație poate fi explicată și prin concentrarea oportunităților de carieră în capitală, precum și accesul la facilități educaționale și de formare profesională superioare.

Concluzii

Analiza comparativă a evoluției demografice și economice dintre București și județul Ilfov, reflectată în multiplele figuri prezentate, dezvăluie diferențe semnificative în dinamica acestor regiuni.

Evoluția populației rezidente arată o creștere constantă în ambele locații, cu o rată medie anuală mai ridicată în Ilfov (1,035%) comparativ cu București (0,99%). Diferența numerică a populației în 2022 subliniază o expansiune mai rapidă în Ilfov, posibil datorată atracției sporite pentru rezidențial și infrastructură în dezvoltare.

În al doilea rând, compararea PIB-ului arată o creștere economică mai puternică în București (1,11% pe an) față de Ilfov (1,09% pe an). Disparitățile economice, reflectate prin valoarea PIB-ului în 2022, sugerează impactul variabil al factorilor economici locali în dezvoltarea regională. Analiza numărului de salariați evidențiază o densitate de muncă de cinci ori mai mare în București comparativ cu Ilfov, subliniind diferențe semnificative în structura ocupării

forței de muncă între cele două regiuni. În plus, evoluția ratei șomajului indică o sensibilitate mai mare a Ilfovului la schimbările economice majore, cum ar fi pandemia de COVID-19, care a influențat negativ accesul la locuri de muncă în regiune. Analiza educației și a sectorului sănătății arată tendințe similare de creștere, cu Ilfov confruntându-se cu provocări legate de migrația personalului calificat către București, unde oportunitățile profesionale și facilitățile educaționale sunt mai atrăgătoare.

Toate acestea subliniază importanța adaptării politicii regionale la specificitățile și dinamica economică și socială distincte ale fiecărei regiuni, cu scopul de a stimula dezvoltarea echilibrată și durabilă în întreg Bucureștiul și județul Ilfov. Cercetarea s-ar putea continua prin evaluarea progresului socio-economic, prin prisma nevoii de investiții masive în muncă (Pătărlăgeanu et al, 2020) pentru a putea surprinde și corelațiile dintre calitatea vieții și investițiile masive în muncă, precum și evaluarea progresului socio-economic, prin prisma nevoii de investiții masive în muncă.

Referințe bibliografice

References

1. Baza de date TEMPO INSSE, 2024, accesibil la: <http://statistici.insse.ro:8077/tempo-online/#/pages/tables/insse-table>
2. Pătărlăgeanu, S.R., Rădulescu, C.V., Dinu, M. and Constantin, M., 2020. The Impact of Heavy Work Investment on the Economy and the Individual. *Amfiteatru Economic*, 22(Special Issue No. 14), pp. 1085-1102 DOI: 10.24818/EA/2020/S14/1085
3. <https://en.wikipedia.org/wiki/Bucharest>
4. https://en.wikipedia.org/wiki/Ilfov_County